

CNC

MERMER MAKİNALARI




www.ozenismakina.com

L-3718 FIXER PLUS

www.ozenismakina.com

Monoblok gövdeye sahip olan makinemiz rijitliği artırarak titreşimi minimum seviyede tutar. Boşluksuz servo redüktörlerle akuple edilmiş servo motorlar yüksek hızlarda 0,1 mm ye kadar hassas kesim yapmanızı sağlar. Hareketli tabla sayesinde taşı yerleştimenizi kolaylaştırır. Testere motorunun yanına entegre edilmiş freze ise, kesimin yanı sıra işleme özelliğini de bünyesine katmıştır. %100 yerli, basit ve anlaşılır arayüzü ile kontrolü daha kolay hale getirmiştir. CNC mantığı ile çalışan arayüzde operatörün kendisi çizim yapabileceği gibi hazır çizimler eklemek mümkündür.





L-3718 FIXER PLUS TEKNİK ÖZELLİKLER

MARKA	ÖZEN İŞ MAKİNA
İŞLEVİ	MERMER KESİM ve İŞLEME MAKİNASI
MODEL	2023-2024
TİP	L-3718 FIXER PLUS
NET İŞLEME ALANI	Y 3500 X 1800 Z 400
MAKİNA EBATLARI	5800X3000X2800
HAREKET SİSTEMİ	LINEAR RAY KARE KIZAK
TAHRİK SİSTEMİ	KREMIAR DIŞLI SİSTEMİ
EKSEN SAYISI	5 EKSEN + 3 EKSEN
EKSEN MOTORLARI	SERVO MOTOR / OPSİYONLU
ŞASE TİPİ	8 ve 10 MM PROFİL EK YERLER 20 MM DOLU DEMİR
ŞASE İŞLEMLERİ	FRZELEME RAY KANALLARINA GERİLİM GİDERME
SPINDLE MOTOR	9 KW
TESTERE MOTOR	15 KW
MAKİNA YÖNLENDİRME	ÖZEL YAZILIM KONTROL ÜNİTESİ
DESTEKLEYEN PROGRAMLAR	ARTCAM, ALFACAM, SOLIDCAM, ASPIR, AUTOCAT, COREL
ŞASE BOYALARI	ELASTROSTATİK FIRIN BOYA
TABLA MALZEMESİ	DAMPERLİ
YAĞLAMA	OTOMATİK
RAY KORUMA	KÖRÜK

L-3718 FIXER PLUS TECHNICAL SPECIFICATIONS

TRADEMARK	ÖZEN İŞ MAKİNA
FUNCTION	MARBLE CUTING AND PROCESSING MACHINE
MODEL	2023-2024
TYPE	L-3718 FIXER PLUS
NET PROCESSING	Y 3500 X 1800 Z 400
MACHINE SIZE	5800 X 3000 X 2800
MOTION SYSTEM	LINEAR SQUARE RAIL SLIDES 35
DRIVE SYSTEM	KREMIAR GEAR SYSTEM
AXIS NUMBER	5 AXIS - 3 AXIS
AXIS MOTOR	SERVO MOTOR / OPTIONAL
CHASSI TYPE	8 AND 10 MM PROFILE ADDITIONAL PLACES 20 MM FULL IRON
CHASSIS PROCESSES	MILLING RAIL WAYS STRESS RELIEVING
HEAD SPINDLE MOTOR	9 KW
MOTOR SAW	15 KW
MACHINE ROUTING	SPECIAL SOFTWARE CONTROL PANEL
COMPATIBLE PROGRAMMES	ARTCAM, ALFACAM, SOLIDCAM, ASPIR, AUTOCAT, COREL
CHASSIS COLOURS	ELECTROSTATIC DRYING OVEN
TABLE MATERIAL	DUMPER
LUBRICATION	AUTOMATIC
RAIL PROTECTIOL	BELLOW

OPSİYONEL ÖZELLİKLER

FEREZE	OPSİYONEL
TAKIM DEĞİŞTİRME MOTOR	OPSİYONEL
TAKIM DEĞİŞTİRME MAGAZİN	OPSİYONEL
VAKUM TAŞ TAŞIMA	OPSİYONEL
KAMERA	OPSİYONEL
ŞABLON OKUMA	OPSİYONEL
TAKIM ÖLÇME	OPSİYONEL
ALT VAKUM FİNCANLARI	OPSİYONEL
ÖN KAPI KORUMA	OPSİYONEL
GÜVENLİK KAMERA SİSTEMİ	OPSİYONEL
GALVANİZ ŞASE	OPSİYONEL
TORNA	OPSİYONEL

OPTIONAL SPECIFICATIONS

MILLING	OPTIONAL
TOOL CHANGE MOTOR	OPTIONAL
TOOL REPLACEMENT MAGAZINE	OPTIONAL
VACUUM STONE CARRYING	OPTIONAL
CAMERA	OPTIONAL
TEMPLATE READING	OPTIONAL
TOOL MEASURING	OPTIONAL
LOWER VACUUM CUPS	OPTIONAL
FRONT DOOR PROTECTION	OPTIONAL
SECURITY CAMERA SYSTEM	OPTIONAL
GALVANIZED CHASSIS	OPTIONAL
LATHE	OPTIONAL



L-3015 PRO



www.ozenismakina.com



L-3015 PRO

Makinamız 4 adet servo motor ve boşluksuz redüktörlerle eksen hareketlerini sağlamaktadır.

Servo motorların doğasından kaynaklı hassas ve hızlı hareketleriyle gözlerinizi büyülerken yapabileceğinizin sınırı olmadığını hissedeceksiniz. 3000*1500 mm işleme alanına sahip makinemizi dilerseniz 3000*2000 mm ye kadar büyütebiliriz.

Yapmak istediğiniz tüm kesim ve işleme işlerinde 0.1 mm lere varan hassas kesimleri sayesinde seri üretim işlerinizde stabiliteyi yakalayacaksınız. Kolay arayüzü ve ArtCam gibi Cam programlarına uyumu ile eksen sıfır noktalarını belirleyip start düğmesine basmanız yeterli.


L-3015 PRO TEKNİK ÖZELLİKLER

MARKA	ÖZEN İŞ MAKİNA	ŞASE TİPİ	6 MM PROFİL EK YERLER 15 MM DOLU DEMİR
MODEL	2023-2024	ŞASE İŞLEMLERİ	FREZELEME RAY KANALLARINDA GERİLİM GİDERME
TİP	L-3015 PRO	KAFA SPINDLE MOTOR	9 KW 18.000 DEVİR (TAKIM DEĞİŞTİRME OPSİYONEL)
NET İŞLEME ALANI	Y 1500MM X 3000 MM Z450	MAKİNA YÖNLENDİRME	NEWKER / ADTECH 4640 / SYNTEC / OPSİYONLU
MAKİNA EBATLARI	4700 X 2500 X 2400	DESTEKLEYEN PROGRAMLAR	ARTCAM, ALFACAM, SOLIDCAM, ASPIR
HAREKET SİSTEMİ	LİNEAR RAY KARE KIZAK	ŞASE BOYALARI	ELASTROSTATİK FIRIN BOYA
TAHRİK SİSTEMİ	HELİS KREMIAR	TABLA MALZEMESİ	GALVANİZ PASLANMAZ TABLA
EKSEN SAYISI	3 EKSEN	MALZEME SIKIŞTIRMA	PİNOMATİK PİSTON HAVALI
EKSEN MOTORLARI	SERVO MOTOR / OPSİYONLU	SOĞUTMA	SU

L-3015 PRO TECHNICAL SPECIFICATIONS

TRADEMARK	OZEN IS MAKINA	CHASSIS TYPE	6 MM PROFILE ADDITIONAL PLACES 15 MM FULL IRON
MODEL	2023-2024	CHASSIS PROCESSES	MILLING RAIL WAYS STRESS RELIEVING
TYPE	L-3015 PRO	HEAD SPINDLE MOTOR	9 KW 18.000 RPM
NET PROCESSIN FIELD	Y 1500 MM X 3000 MM Z450	MACHINE ROUTING	NEWKER / ADTECH 4640 / SYNTEC / OPTIONAL
MACHINE SIZE	4700 X 2500 X 2400	COMPATIBLE PROGRAMMES	ARTCAM, ALFACAM, SOLIDCAM, ASPIR
MOTION SYSTEM	LINEAR SQUARE RAIL SLIDES	CHASSIS COLOURS	CHASSIS COLOURS ELECTROSTATIC DRYING OVEN
DRIVE SYSTEM	HELİS KREMIAR GAMBINI MARK	TABLE MATERIAL	TABLE MATERIAL GALVANIZE STAINLESS TABLE
AXIS NUMBER	3 AXIS	COMPRESSION SYSTEM	PNEUMATIC AIR SYSTEM
AXIS MOTORS	SERVO MOTOR / OPTIONAL	COOLING	WATER

L-3015 PLUS



www.ozenismakina.com



L-3015 PLUS

Makinemiz 4 adet servo motor ve boşluksuz redüktörlerle eksen hareketlerini sağlamaktadır. Servo motorların doğasından kaynaklı hassas ve hızlı hareketleriyle gözlerinizi büyülerken yapabileceğinizin sınırı olmadığını hissedeceksiniz. 3000*1500 mm işleme alanına sahip makinemizi derseniz 3000*2000 mm ye kadar büyütebiliriz.

Yapmak istediğiniz tüm kesim ve işleme işlerinde 0.1 mm lere varan hassas kesimleri sayesinde seri üretim işlerinizde stabilizeyi yakalayacaksınız. Kolay arayüzü ve ArtCam gibi Cam programlarına uyumu ile eksen sıfır noktalarını belirleyip start düğmesine basmanız yeterli.

Ayrıca takım değiştirmeli motor ve takım magazini sayesinde işlerinizi tek programda bitirebileceksiniz.

L-3015 PLUS TEKNİK ÖZELLİKLER

MARKA	ÖZEN İŞ MAKİNA	ŞAŞE TİPİ	6 MM PROFİL EK YERLER 15 MM DOLU DEMİR
MODEL	2023-2024	ŞAŞE İŞLEMLERİ	FREZELEME RAY KANALLARINDA GERİLİM GİDERME
TİP	L-3015 PLUS	KAFA SPINDLE MOTOR	9 KW 12.000 RPM
NET İŞLEME ALANI	Y 1500 MM X 3000 MM Z450	MAKİNA YÖNLENDİRME	ADTECH 4640 / SYNTEC / NEWKER / OPSİYONLU
MAKİNA EBATLARI	4700 X 2500 X 2400	DESTEKLEYEN PROGRAMLAR	ARTCAM, ALFACAM, SOLİDCAM, ASPIR
HAREKET SİSTEMİ	LİNEAR RAY KARE KIZAK	ŞAŞE BOYALARI	ELASTROSTATİK FIRIN BOYA
TAHRİK SİSTEMİ	HELİS KREMIAR	TABLA MALZEMESİ	GALVANİZ PASLANMAZ TABLA
EKSEN SAYISI	3 EKSEN	MALZEME SIKIŞTIRMA	PİNOMATİK PİSTON HAVALI
EKSEN MOTORLARI	SERVO MOTOR	SOĞUTMA	SU
TAKIM DEĞİŞTİRME	VAR	RAY KORUMASI	KÖRÜK SİSTEMİ

L-3015 PLUS TECHNICAL SPECIFICATIONS

TRADEMARK	ÖZEN İŞ MAKİNA	CHASSIS TYPE	6 MM PROFILE ADDITIONAL PLACES 15 MM FULL IRON
MODEL	2023-2024	CHASSIS PROCESSES	MILLING RAIL WAYS STRESS RELIEVING
TYPE	L-3015 PLUS	HEAD SPINDLE MOTOR	9 KW 12.000 RPM
NET PROCESSING FIELD	Y 1500 MM X 3000 MM Z450	MACHINE ROUTING	ADTECH 4640 / SYNTEC / NEWKER / OPTIONAL
MACHINE SIZE	3700 X 2500 X 2400	COMPATIBLE PROGRAMMES	ARTCAM, ALFACAM, SOLİDCAM, ASPIR
MOTION SYSTEM	LİNEAR SQUARE RAIL SLIDES	CHASSIS COLOURS	CHASSIS COLOURS ELECTROSTATIC DRYING OVEN
DRIVE SYSTEM	HELİS KREMIAR	TABLE MATERIAL	TABLE MATERIAL GALVANIZE STAINLESS TABLE
AXIS NUMBER	3 AXIS	COMPRESSION SYSTEM	PNEUMATIC AIR SYSTEM
AXIS MOTORS	SERVO MOTOR / OPTIONAL	COOLING	WATER
TOOL CHANGE	THERE IS	RAY PROTECTION	BELLOWSYSTEM

L4-3015 PLUS



www.ozenismakina.com



Klasik 3 eksen CNC frezelerin yaptığı kesim, rölyef işleme yazı yazma gibi özelliklerin yanı sıra aynı makine üzerine 4. Eksen olarak eklenmiş olan torna ile işleme yapabilirsiniz. 3000*1500 mm işleme alanına sahip makinemizde isteğe göre işleme alanını genişletme imkanına sahibiz.

Ayrıca takım değiştirmeli motoru ve makinenin arkasına yerleştirilmiş takım değiştirme magazini sayesinde evye ocak yeri açma işlemlerinize ek olarak parlatma ve pah verme gibi işlemlerinizi tek seferde çıkarmanız mümkün. Y ekseninde çift olmak üzere toplamda torna ile birlikte kullanılan 5 adet servo motor ve motorlara akuple edilmiş boşluksuz planet redüktörler ile hareketleri yüksek hızda ve maksimum hassasiyetle gerçekleştirirsiniz.

Kolay arayüzü ve ArtCam gibi Cam programlarına uyumu ile eksen sıfır noktalarını belirleyip start düğmesine basmanız yeterli. Makinemizi kullanmaya başladığınızda işlerinizdeki hassasiyetin ve stabilitenin arttığını kendi gözlerinizle göreceksiniz.


L4-3015 PLUS TEKNİK ÖZELLİKLER

MARKA	ÖZEN İŞ MAKİNA	ŞASE TİPİ	6 MM PROFİL EK YERLER 15 MM DOLU DEMİR
MODEL	2023-2024	ŞASE İŞLEMLERİ	FREZELEME RAY KANALLARINDA GERİLİM GİDERME
TİP	L4-3015 PLUS	MAKİNA YÖNLENDİRME	ADTECH 4640 / SYNTEC / NEWKER / OPSİYONLU
NET İŞLEME ALANI	Y 1500MM X 3000 MM Z450 A250	DESTEKLEYEN PROGRAMLAR	ARTCAM, ALFACAM, SOLIDCAM, ASPIR
MAKİNA EBATLARI	4700 X 2500 X 2400	ŞASE BOYALARI	ELASTROSTATİK FIRIN BOYA
HAREKET SİSTEMİ	LİNEAR RAY KARE KIZAK	TABLA MALZEMESİ	GALVANİZ PASLANMAZ TABLA
TAHRİK SİSTEMİ	HELİS KREMİYAR	MALZEME SIKIŞTIRMA	PİNOMATİK PİSTON HAVALI
EKSEN SAYISI	4 EKSEN	SOĞUTMA	SU
EKSEN MOTORLARI	SERVO MOTOR	RAY KORUMASI	KÖRÜK SİSTEMİ
TAKIM DEĞİŞTİRME	VAR	ÇALIŞMA VOLTAJİ	380 VAC
SPINDLE MOTOR	12.000 RPM	MAKİNA HIZI MAX	20.000 MM/DK

L4-3015 PLUS TECHNICAL SPECIFICATIONS

TRADEMARK	OZEN IS MAKINA	CHASSIS TYPE	6 MM PROFILE ADDITIONAL PLACES 15 MM FULL IRON
MODEL	2023-2024	CHASSIS PROCESSES	MILLING RAIL WAYS STRESS RELIEVING
TYPE	L4-3015 PLUS	MACHINE ROUTING	ADTECH 4640 / SYNTEC / NEWKER / OPTIONAL
NET PROCESSING FIELD	Y 1500 MM X 3000 MM Z450 A250	COMPATIBLE PROGRAMMES	ARTCAM, ALFACAM, SOLIDCAM, ASPIR
MACHINE SIZE	3700 X 2500 X 2400	CHASSIS COLOURS	CHASSIS COLOURS ELECTROSTATIC DRYING OVEN
MOTION SYSTEM	LİNEAR SQUARE RAIL SLIDES	TABLE MATERIAL	TABLE MATERIAL GALVANIZE STAINLESS TABLE
DRIVE SYSTEM	HELİS KREMİYAR	COMPRESSION SYSTEM	PNEUMATIC AIR SYSTEM
AXIS NUMBER	4 AXIS	COOLING	WATER
AXIS MOTORS	SERVO MOTOR / OPTIONAL	RAY PROTECTION	BELLOWSYSTEM
TOOL CHANGE	THERE IS	OPERATING VOLTAGE	380 VAC
SPINDLE MOTOR	12.000 RPM	MACHINE SPEED	20,000 MM/DK

M-1020 PRO



www.ozenismakina.com



M-1020 PRO

Makinamız 4 adet servo motor ve boşluksuz redüktörler ile eksen hareketlerini sağlamaktadır. Servo motorların doğasından kaynaklı hassas ve hızlı hareketleriyle gözlerinizi büyülerken yapabileceğinizin sınırı olmadığını hissedeceksiniz. Makinemiz 2200*1200 mm işleme alanına sahiptir. Yapmak istediğiniz tüm kesim ve işleme işlerinde 0.1 mm'lere varan hassas kesimleri sayesinde seri üretim işlerinizde stabilizeyi yakalayacaksınız.

Kolay ara yüzü ve ArtCam gibi Cam programlarına uyumu ile eksen sıfır noktalarını belirleyip start düğmesine basmanız yeterli.

M-1020 PRO TEKNİK ÖZELLİKLER

MARKA	ÖZEN İŞ MAKİNA
MODEL	2023-2024
TİP	M-1020 PRO
NET İŞLEME ALANI	2200 X 1200 X 450
MAKİNA EBATLARI	3000 X 2000 X 2400
HAREKET SİSTEMİ	LINEAR RAY KARE KIZAK
TAHRİK SİSTEMİ	KREMIAR DİŞLİ SİSTEM
EKSEN SAYISI	3 EKSEN
EKSEN MOTORLARI	HİBRİT SERVO MOTOR/OPSİYONLU
ŞASE TİPİ	5MM PROFİL EK YERLER 15MM DOLU DEMİR
ŞASE İŞLEMLERİ	FREZELEME RAY KANALLARINA GERİLİM GİDERME
SPINDLE MOTOR	18.000 RPM


MAKİNA YÖNLENDİRME	NEWKER
DESTEKLEYEN PROGRAMLAR	ARTCAM, ALFACAM, SOLIDCAM, ASPİR
ŞASE BOYALARI	ELASTROSTATİK FIRIN BOYA
TABLA MALZEMESİ	GALVANİZ PASLANMAZ TABLA
ELEKTRİK KESİLDİĞİNDE DEVAM ETME	VAR
SU DEVİR DAIM SİSTEMİ	VAR
SIKIŞTIRMA SİSTEMİ	PNÖMATİK HAVALI SİSTEM
KORUMA SİSTEMİ	KÖRÜK KORUMASI
YAĞLAMA SİSTEMİ	TEK NOKTA YAĞLAMA
ÇALIŞMA VOLTAJI	380 VAC
MAKİNA HIZI MAX.	15.000 MM/DK

M-1020 PRO TECHNICAL SPECIFICATIONS

TRADEMARK	OZEN IS MAKINA
MODEL	2023-2024
TYPE	M-1020 PRO
NET PROCESSING FIELD	Y2200 X1200 X450
MACHINE SIZE	3000 X 2000 X 2400
MOTION SYSTEM	LINEAR SQUARE RAIL SLIDES
DRIVE SYSTEM	KREMIAR GEAR SYSTEM
AXIS NUMBER	3 AXIS
AXIS MOTORS	HYBRID SERVO MOTOR / OPTIONAL
CHASSIS TYPE	5 MM PROFILE ADDITIONAL PLACES 15 MM FULL IRON
CHASSIS PROCESSES	MILLING RAIL WAYS STRESS RELIEVING
SPINDLE MOTOR	18.000 RPM

MACHINE ROUTING	NEWKER
COMPATIBLE PROGRAMMES	ARTCAM, ALFACAM, SOLIDCAM, ASPİR
CHASSIS COLOURS	ELEKTROSTATIC DRYING OVEN
TABLE MATERIAL	GALVANIZE STAINLESS TABLE
POWER OUTAGES CONTINUED	AVAILABLE
WATER TRANSFORMATION SYSTEM	AVAILABLE
COMPRESSION SYSTEM	PNEUMATIC AIR SYSTEM
PROTECTION SYSTEM	BELLOW PROTECTION
LUBRICATION SYSTEM	SINGLE POINT LUBRICATION
OPERATING VOLTAGE	380 VAC
MACHINE SPEED MAX.	15,000 MM/DK

M-1020 ECOSER



www.ozenismakina.com



M-1020 ECOSER

Küçük işlemler, yazı yazma ve diğer ara işleriniz için bir arayış içindeyseniz, aldığınız makine çokta yer kaplamasın istiyorsanız bu ürünümüz tam size göre. 2000*1000 işleme alanı ve 4 adet step motor sayesinde eksen hareketlerini gerçekleştiren makinamız DSP el paneli ile kumanda edilmektedir.

Cam programlarını destekleyen panele Harici USB ile programlarınızı yükleyip işlemi başlatabilirsiniz. Hareket ve kontrolü Basit olan makinemiz el işçiliğinden makineleşmeye adım atan işletmelerimiz için birebir.

M-1020 ECOSER TEKNİK ÖZELLİKLER

MARKA	OZEN İŞ MAKİNA
MODEL	2023-2024
TİP	M-1020 ECOSER
NET İŞLEME ALANI	Y2000 X1000 Z2300
MAKİNA EBATLARI	3000 X 2000 X 1800
HAREKET SİSTEMİ	LİNEAR RAY KARE KIZAK
TAHRİK SİSTEMİ	KREMIAR DIŞLI SİSTEM
EKSEN SAYISI	3 EKSEN
EKSEN MOTORLARI	STEP MOTOR / OPSİYONLU
ŞASE TİPİ	5MM PROFİL EK YERLER 15MM DOLU DEMİR
ŞASE İŞLEMLERİ	FREZELEME RAY KANALLARINA GERİLİM GİDERME
SPINDLE MOTOR	18.000 RPM


MAKİNA YÖNLENDİRME	DSP EL PANELİ
DESTEKLEYEN PROGRAMLAR	ARTCAM, ALFACAM, SOLIDCAM, ASPİR
ŞASE BOYALARI	ELASTROSTATİK FIRIN BOYA
TABLA MALZEMESİ	GALVANİZ PASLANMAZ TABLA
ELEKTRİK KESİLDİĞİNDE DEVAM ETME	VAR
SU DEVİR DAIM SİSTEMİ	VAR
SIKIŞTIRMA SİSTEMİ	PNÖMATİK HAVALI SİSTEM
KORUMA SİSTEMİ	KÖRÜK KORUMASI
YAĞLAMA SİSTEMİ	YOK
ÇALIŞMA VOLTAJI	220 VAC
MAKİNA HIZI MAXİMUM	15.000 MM / DK

M-1020 ECOSER TECHNICAL SPECIFICATIONS

TRADEMARK	OZEN İŞ MAKİNA
MODEL	2023-2024
TYPE	M-1020 ECOSER
NET PROCESSING FIELD	Y2000 X1000 Z2300
MACHINE SIZE	3000 X 2000 X 1800
MOTION SYSTEM	LİNEAR SQUARE RAIL SLIDES
DRIVE SYSTEM	KREMIAR GEAR SYSTEM
AXIS NUMBER	3 AXIS
AXIS MOTORS	STEP MOTOR / OPTIONAL
CHASSIS TYPE	5 MM PROFILE ADDITIONAL PLACES 15 MM FULL IRON
CHASSIS PROCESSES	MILLING RAIL WAYS STRESS RELIEVING
SPINDLE MOTOR	18.000 RPM

MACHINE ROUTING	DSP HAND PANEL
COMPATIBLE PROGRAMMES	ARTCAM, ALFACAM, SOLIDCAM, ASPİR
CHASSIS COLOURS	ELEKTROSTATİK DRYING OVEN
TABLE MATERIAL	GALVANİZ STAINLESS TABLE
POWER OUTAGES CONTINUED	AVAILABLE
WATER TRANSFORMATION SYSTEM	AVAILABLE
COMPRESSION SYSTEM	PNEUMATIC AIR SYSTEM
PROTECTION SYSTEM	BELLOW PROTECTION
LUBRICATION SYSTEM	NO
OPERATING VOLTAGE	220 VAC
MACHINE SPEED MAX.	15.000 MM/DK

T-3010



T-3010 TEKNİK ÖZELLİKLER

MARKA	ÖZEN İŞ MAKİNA
MODEL	2023-2024
TİP	T-3010 TEK KAFA
NET İŞLEME ALANI	3000 X 1000
MAKİNA EBATLARI	4500 X 1800 X 2500
HAREKET SİSTEMİ	LINEAR RAY KARE KIZAK MASURALI
TAHRİK SİSTEMİ	KREMIAR DIŞLI SİSTEM
EKSEN SAYISI	2 EKSEN
EKSEN MOTORLARI	SERVO MOTOR
ŞASE TİPİ	5MM PROFİL EK YERLER 15MM DOLU DEMİR
ŞASE İŞLEMLERİ	FREZELEME RAY KANALLARINA GERİLİM GİDERME
TESTERE MOTORU	15 KW 3000 RPM

MAKİNA YÖNLENDİRME	NEWKER
DESTEKLEYEN PROGRAMLAR	ARTCAM, ALFACAM, SOLIDCAM, ASPİR
ŞASE BOYALARI	ELASTROSTATİK FIRIN BOYA
TABLA MALZEMESİ	GALVANİZ PASLANMAZ TABLA
ELEKTRİK KESİLDİĞİNDE DEVAM ETME	VAR
SU DEVİR DAİM SİSTEMİ	VAR
SIKIŞTIRMA SİSTEM	DÖNER PUNTA
KORUMA SİSTEMİ	KÖRÜK KORUMASI
YAĞLAMA SİSTEMİ	TEK NOKTA YAĞLAMA
ÇALIŞMA VOLTAJI	380 VAC
MAKİNA HIZI MAX.	15.000 MM/DK
OPSİYONEL	SPINDLE MOTOR 12 KW 12.000 RPM

T-3010 TECHNICAL SPECIFICATIONS

TRADEMARK	OZEN İŞ MAKİNA
MODEL	2023-2024
TYPE	T-3010 A CHUCK
NET PROCESSING FIELD	3000 X 1000
MACHINE SIZE	4500 X 1800 X 2500
MOTION SYSTEM	LINEAR SQUARE RAIL SLIDES BUBBLE
DRIVE SYSTEM	KREMIAR GEAR SYSTEM
AXIS NUMBER	2 AXIS
AXIS MOTORS	SERVO MOTOR
CHASSIS TYPE	5 MM PROFILE ADDITIONAL PLACES 15 MM FULL IRON
CHASSIS PROCESSES	MILLING RAIL WAYS STRESS RELIEVING
SAW MOTOR	15 KW 3000 RPM

MACHINE ROUTING	NEWKER
COMPATIBLE PROGRAMMES	ARTCAM, ALFACAM, SOLIDCAM, ASPİR
CHASSIS COLOURS	ELEKTROSTATİK DRYING OVEN
TABLE MATERIAL	GALVANİZ STAINLESS TABLE
POWER OUTAGES CONTINUED	AVAILABLE
WATER TRANSFORMATION SYSTEM	AVAILABLE
COMPRESSION SYSTEM	ROTARY SPOT
PROTECTION SYSTEM	BELLOW PROTECTION
LUBRICATION SYSTEM	SINGLE POINT LUBRICATION
OPERATING VOLTAGE	380 VA-D199:E200C
MACHINE SPEED MAX.	15,000 MM/DK
OPTIONAL	SPINDLE MOTOR 12 KW 12.000 RPM

T-1540



T-1540 TEKNİK ÖZELLİKLER

MARKA	ÖZEN İŞ MAKİNA
MODEL	2023-2024
TİP	T-1540 İKİ KAFA
NET İŞLEME ALANI	1500 X 500
MAKİNA EBATLARI	3000 X 1800 X 2500
HAREKET SİSTEMİ	LİNEAR RAY KARE KIZAK MASURALI
TAHRİK SİSTEMİ	KREMIAR DIŞLI SİSTEM
EKSEN SAYISI	2 EKSEN
EKSEN MOTORLARI	SERVO
ŞASE TİPİ	5MM PROFİL EK YERLER 15MM DOLU DEMİR
ŞASE İŞLEMLERİ	FREZELEME RAY KANALLARINA GERİLİM GİDERME
SPINDLE MOTOR	15 KW 3000 RPM

MAKİNA YÖNLENDİRME	NEWKER
DESTEKLEYEN PROGRAMLAR	ARTCAM, ALFACAM, SOLIDCAM, ASPİR
ŞASE BOYALARI	ELASTROSTATİK FIRIN BOYA
TABLA MALZEMESİ	GALVANİZ PASLANMAZ TABLA
ELEKTRİK KESİLDİĞİNDE DEVAM ETME	VAR
SU DEVİR DAİM SİSTEMİ	VAR
SIKIŞTIRMA SİSTEMİ	DÖNER PUNTA
KORUMA SİSTEMİ	KÖRÜK KORUMASI
YAĞLAMA SİSTEMİ	TEK NOKTA YAĞLAMA
ÇALIŞMA VOLTAJI	380 VAC
MAKİNA HIZI MAX.	15.000 MM/DK

TRADEMARK	ÖZEN İŞ MAKİNA
MODEL	2023-2024
TYPE	T-1540 DOUBLE CHUCK
NET PROCESSIN FIELD	1500 X 500
MACHINE SIZE	3000 X 1800 X 2500
MOTION SYSTEM	LİNEAR SQUARE RAIL SLIDES
DRIVE SYSTEM	KREMIAR GEAR SYSTEM
AXIS NUMBER	2 AXIS
AXIS MOTORS	SERVO
CHASSIS TYPE	5 MM PROFILE ADDITIONAL PLACES 15 MM FULL IRON
CHASSIS PROCESSES	MILLING RAIL WAYS STRESS RELIEVING
SPINDLE MOTOR	15 KW 3000 RPM

T-1540 TECHNICAL SPECIFICATIONS

MACHINE ROUTING	NEWKER
COMPATIBLE PROGRAMMES	ARTCAM, ALFACAM, SOLIDCAM, ASPİR
CHASSIS COLOURS	ELEKTROSTATİK DRYING OVEN
TABLE MATERIAL	GALVANİZE STAINLESS TABLE
POWER OUTAGES CONTINUED	AVAILABLE
WATER TRANSFORMATION SYSTEM	AVAILABLE
COMPRESSION SYSTEM	ROTARY SPOT
PROTECTION SYSTEM	BELLOW PROTECTION
LUBRICATION SYSTEM	SINGLE POINT LUBRICATION
OPERATING VOLTAGE	380 VAC
OPERATING VOLTAGE	15000 MM/DK



Şaban BAŞTÜRK
+90 531 897 55 56

İbrahim BAŞTÜRK
+90 535 619 37 94

Ofis Gsm
+90 537 618 34 37

Merkez: Cumhuriyet Mahallesi Ege Sokak No:13 Çayırova / KOCAELİ - TÜRKİYE

Fabrika: Cumaköy Mahallesi 3317 Sokak Gebze / KOCAELİ - TÜRKİYE

www.ozenismakina.com

